



УПРАВЛЕНИЕ ФЕДЕРАЛЬНОЙ  
СЛУЖБЫ ГОСУДАРСТВЕННОЙ  
СТАТИСТИКИ ПО РЕСПУБЛИКЕ  
КРЫМ И Г. СЕВАСТОПОЛЮ

# ДИНАМИКА ОБЪЕМА СТРОИТЕЛЬНЫХ РАБОТ И ВВОДА В ДЕЙСТВИЕ ЖИЛЫХ ДОМОВ

январь – февраль 2024 года

12.04.2024

г. Севастополь

# СОДЕРЖАНИЕ

Динамика объема работ, выполненных по виду деятельности «Строительство»	4
Объем работ по договорам строительного подряда	5
Объем отгруженных товаров собственного производства, выполненных работ и услуг по виду деятельности «Строительство»	6
Динамика ввода в действие жилых домов	8
Динамика ввода в действие жилых домов, построенных населением	9
Распределение общей площади жилых домов, построенных юридическими лицами и населением	10
Этажность жилых домов, построенных населением	11
Индивидуальное жилищное строительство	12
Структура жилых домов, построенных населением, по материалам стен	13
Ввод зданий жилого и нежилого назначения	14

1

Строительная деятельность

# ДИНАМИКА ОБЪЕМА РАБОТ, ВЫПОЛНЕННЫХ ПО ВИДУ ДЕЯТЕЛЬНОСТИ «СТРОИТЕЛЬСТВО»

млн рублей

КРИМСТАТ

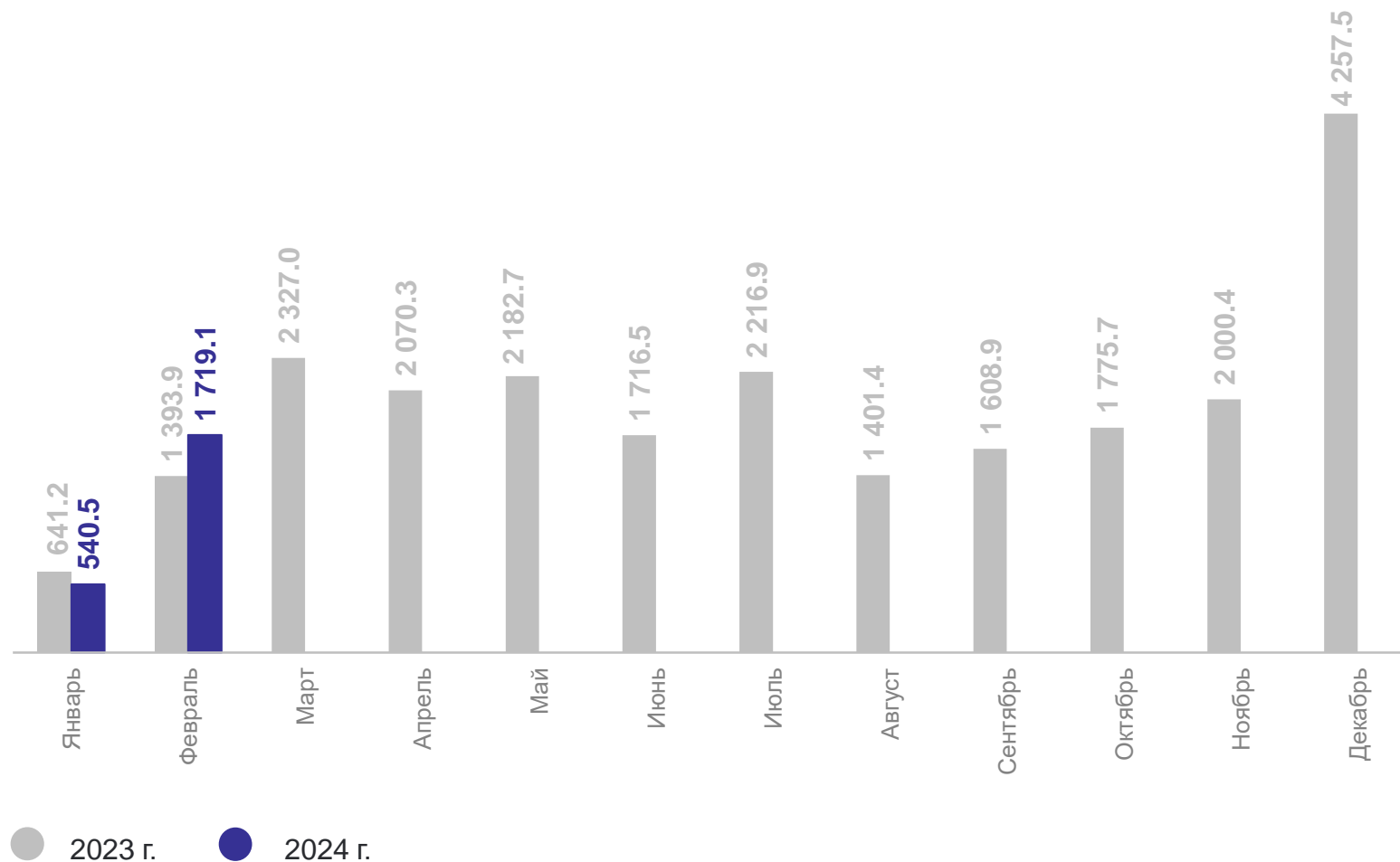
январь – февраль 2024 г.

Объем работ по виду деятельности «Строительство»

**2 259.6** млн рублей

Индекс физического объема, к январю – февралю 2023 г.

**107.4%**



Структура объема работ по договорам строительного подряда

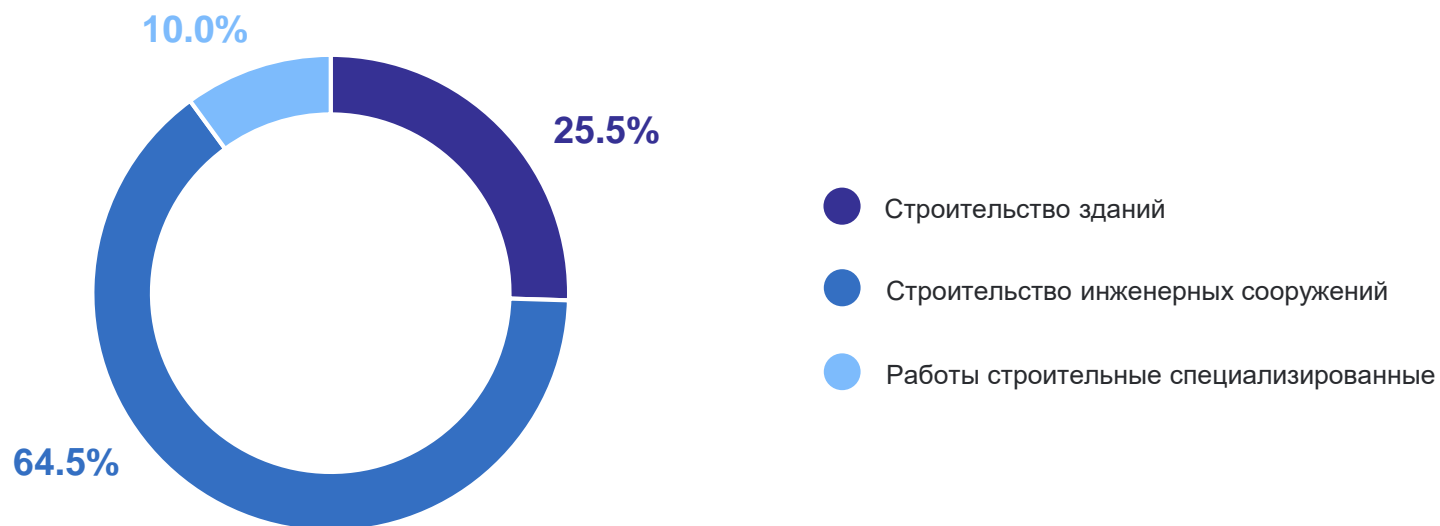
**Всего**

январь – февраль 2024 г.

**858.4** млн рублей

**Индекс физического объема,**  
к январю – февралю 2023 г.

**101.6%**

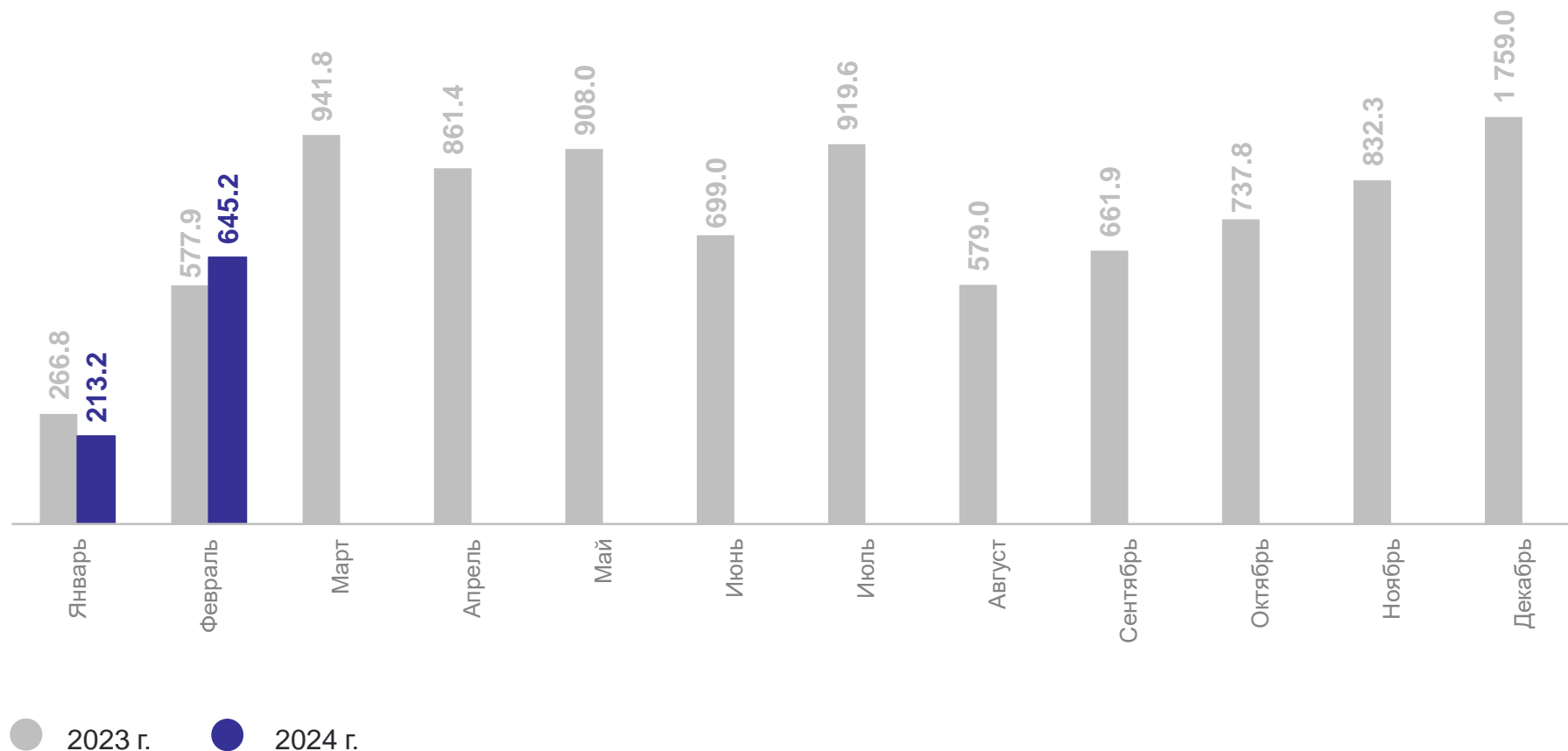


# ОБЪЕМ ОТГРУЖЕННЫХ ТОВАРОВ СОБСТВЕННОГО ПРОИЗВОДСТВА, ВЫПОЛНЕННЫХ РАБОТ И УСЛУГ

по виду деятельности «строительство», млн рублей

КРЫМСТАТ

**Всего**  
январь – февраль 2023 г.  
**844.6**  
январь – февраль 2024 г.  
**858.4**



\*Незначительные расхождения между итогом и суммой слагаемых объясняются округлением данных.

# 2

## Жилищное строительство

# ДИНАМИКА ВВОДА В ДЕЙСТВИЕ ЖИЛЫХ ДОМОВ

тысяч метров квадратных

КРЫМСТАТ

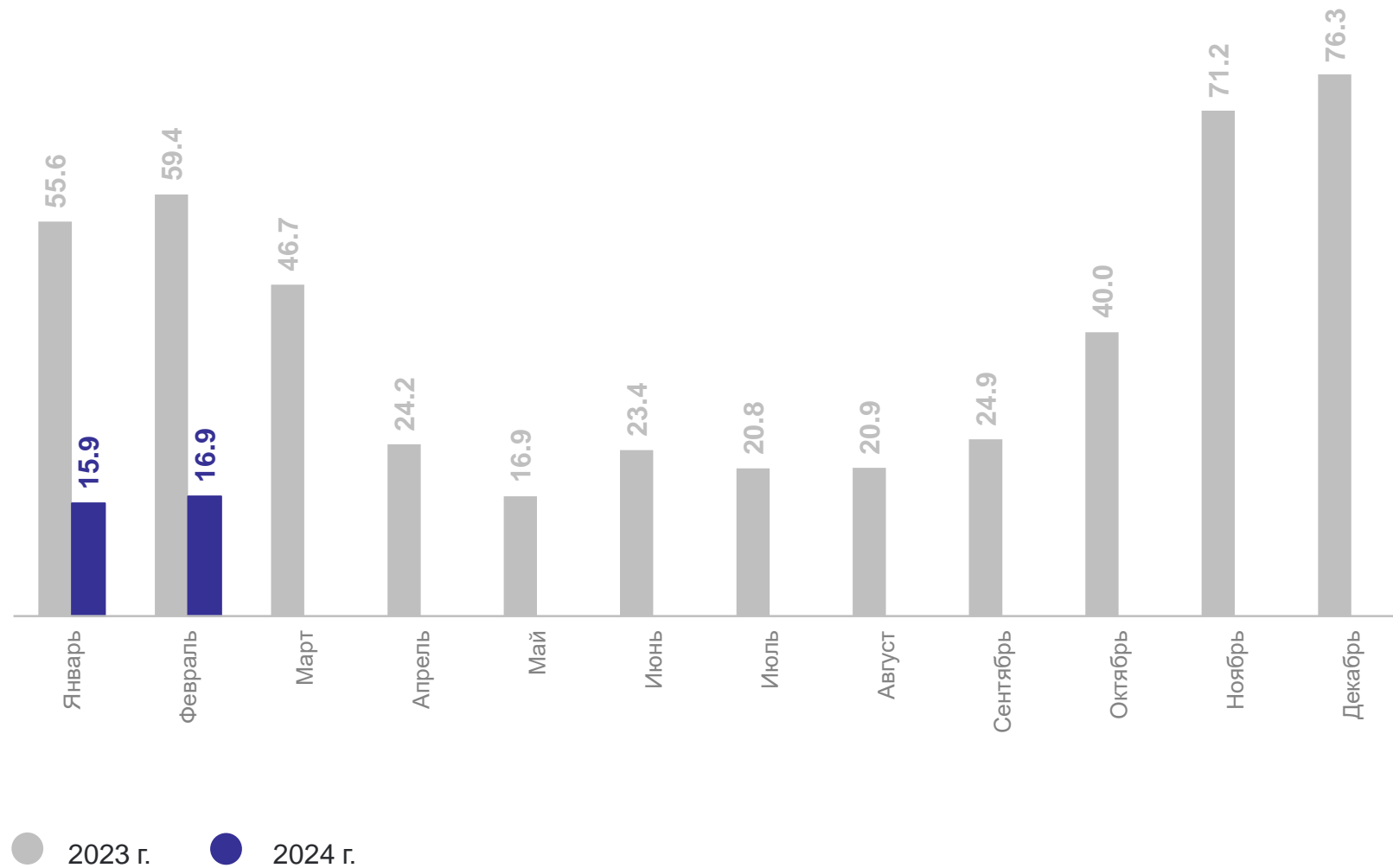
Всего введено жилых зданий,  
жилых помещений в нежилых  
зданиях и жилых домов,  
построенных населением

январь – февраль 2024 г.

**32.8** тыс. кв. м.

к январю – февралю 2023 г.

**28.5%**





# ДИНАМИКА ВВОДА В ДЕЙСТВИЕ ЖИЛЫХ ДОМОВ, ПОСТРОЕННЫХ НАСЕЛЕНИЕМ

тысяч метров квадратных

КРЫМСТАТ

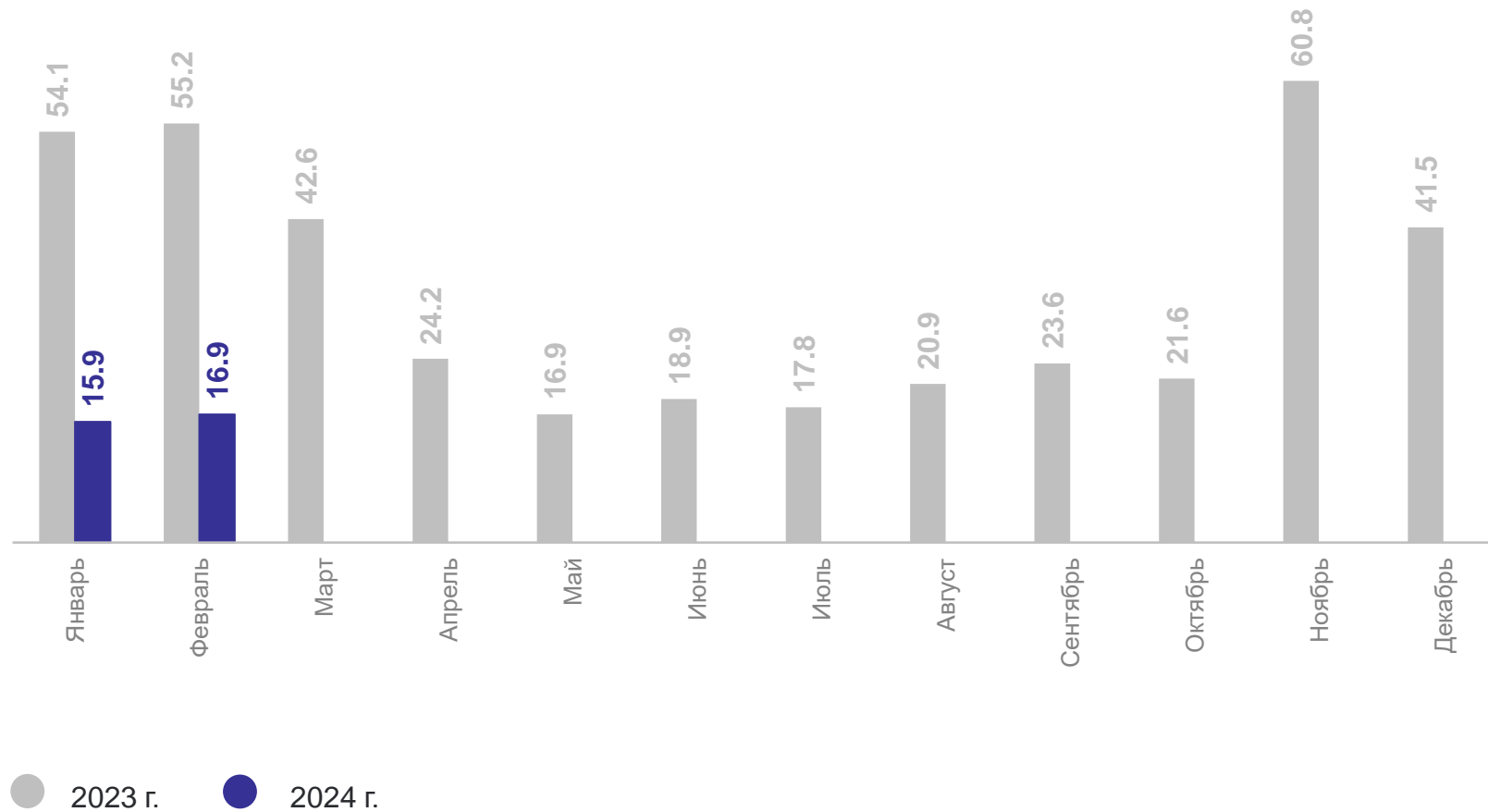
Всего жилых домов  
построено населением

январь – февраль 2024 г.

**32.8** ТЫС. КВ. М.

к январю – февралю 2023 г.

**30.0%**

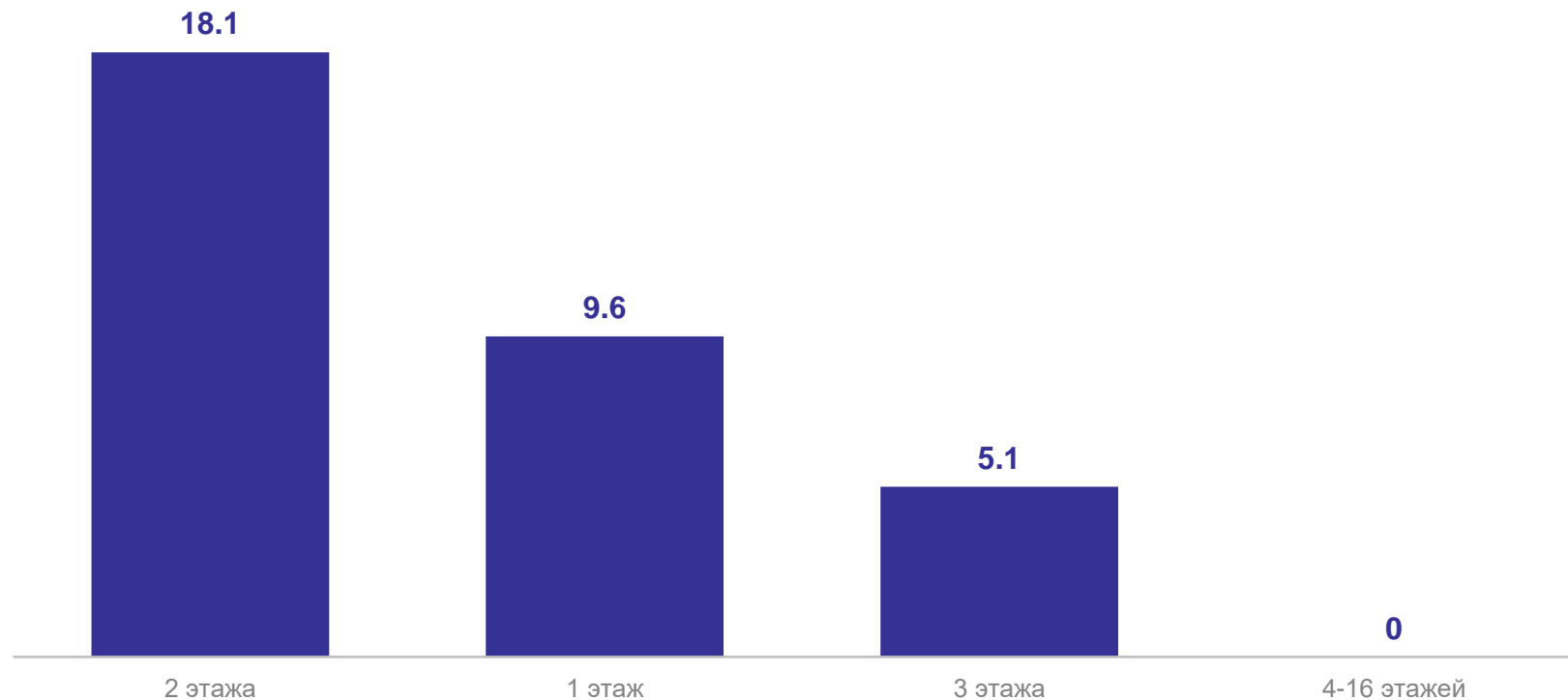


# РАСПРЕДЕЛЕНИЕ ОБЩЕЙ ПЛОЩАДИ ЖИЛЫХ ДОМОВ, ПОСТРОЕННЫХ ЮРИДИЧЕСКИМИ ЛИЦАМИ И НАСЕЛЕНИЕМ

по этажности, январь – февраль 2024 г., тысяч метров квадратных

КРЫМСТАТ

Всего построено жилых домов	<b>265</b>
В том числе	
1 этаж	<b>128</b>
2 этажа	<b>119</b>
3 этажа	<b>18</b>
4-16 этажей	<b>0</b>

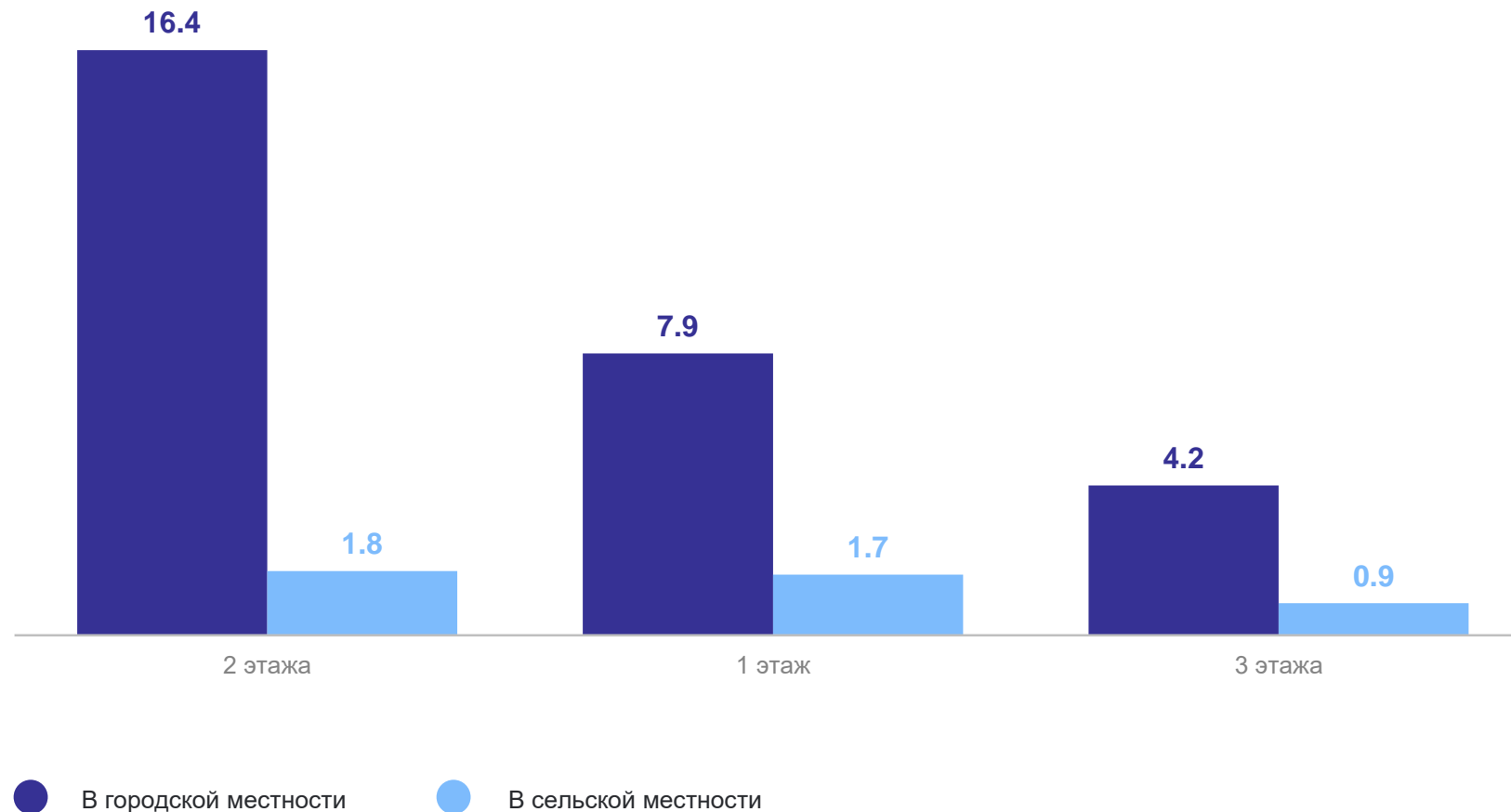


# ЭТАЖНОСТЬ ЖИЛЫХ ДОМОВ, ПОСТРОЕННЫХ НАСЕЛЕНИЕМ

январь – февраль 2024 г., тысяч метров квадратных

КРЫМСТАТ

Всего жилых домов,  
построено населением  
В городской местности  
**28.5**  
В сельской местности  
**4.4**



# ИНДИВИДУАЛЬНОЕ ЖИЛИЩНОЕ СТРОИТЕЛЬСТВО

ДОМОВ

КРЫМСТАТ

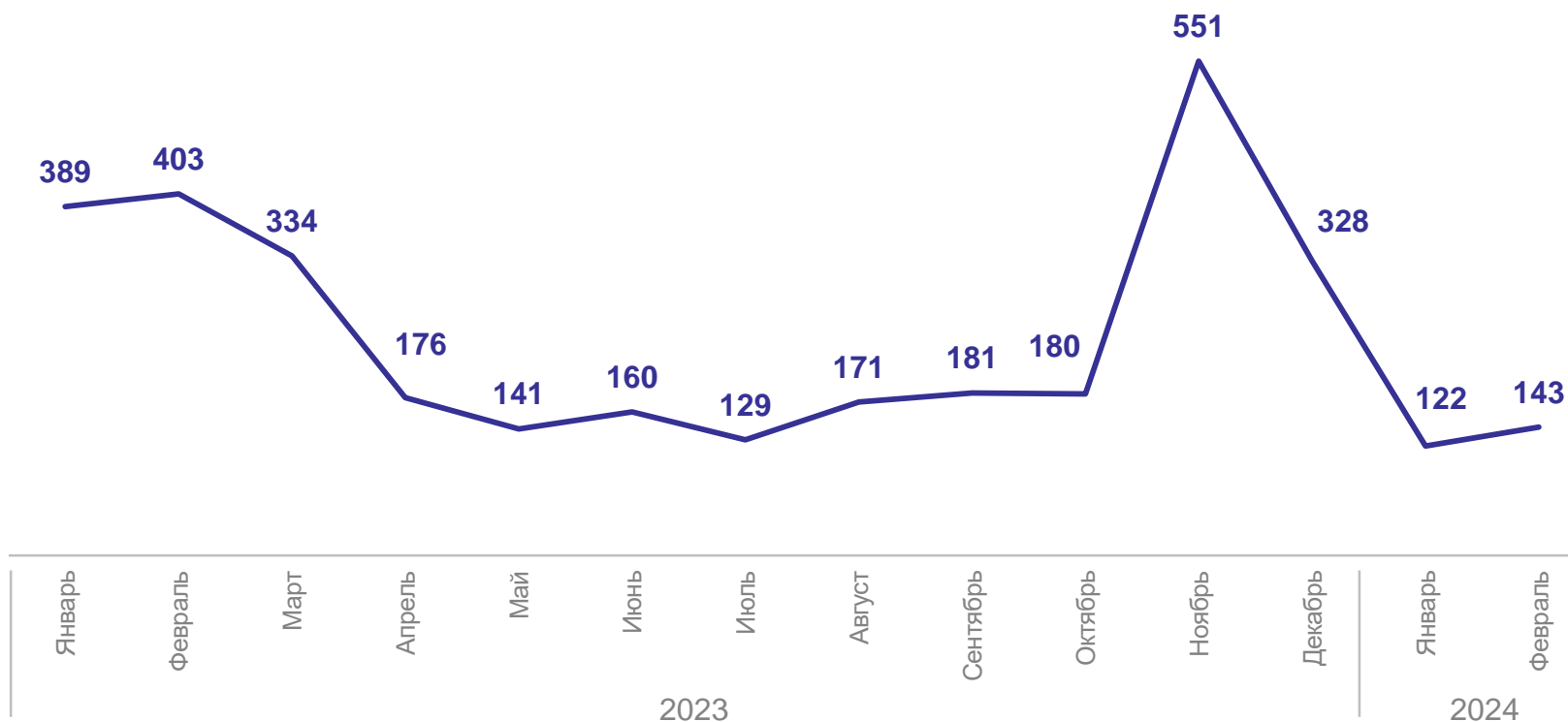
Всего жилых домов  
построено населением

январь – февраль 2024 г.

**265**

январь – февраль 2023 г.

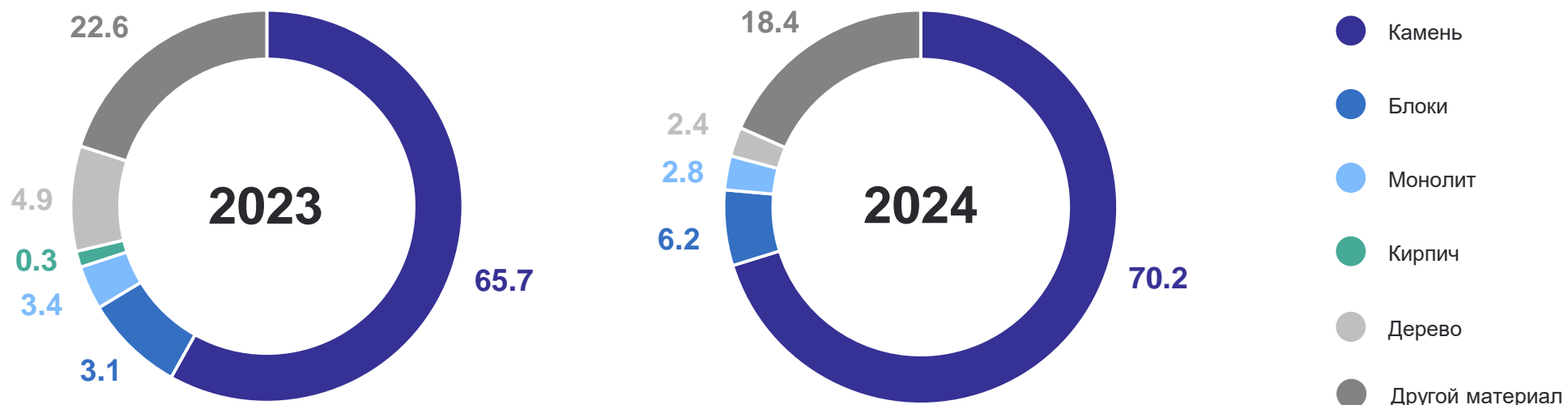
**792**



# СТРУКТУРА ЖИЛЫХ ДОМОВ, ПОСТРОЕННЫХ НАСЕЛЕНИЕМ, ПО МАТЕРИАЛАМ СТЕН

январь – февраль 2024 г., %

КРЫМСТАТ



# ВВОД ЗДАНИЙ ЖИЛОГО И НЕЖИЛОГО НАЗНАЧЕНИЯ

январь – февраль 2024 г.

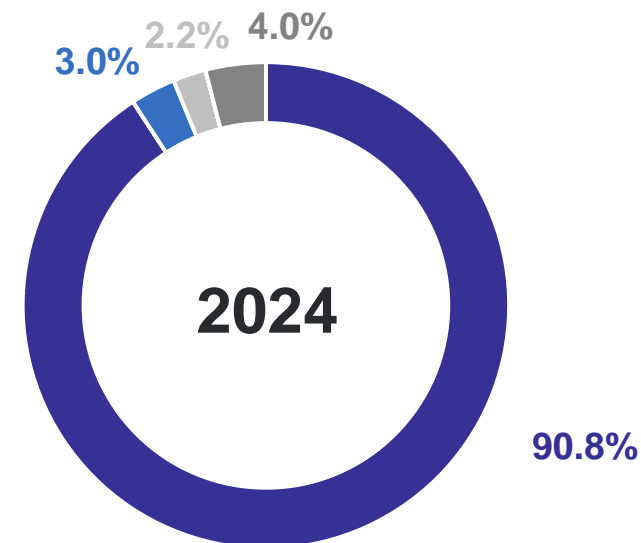
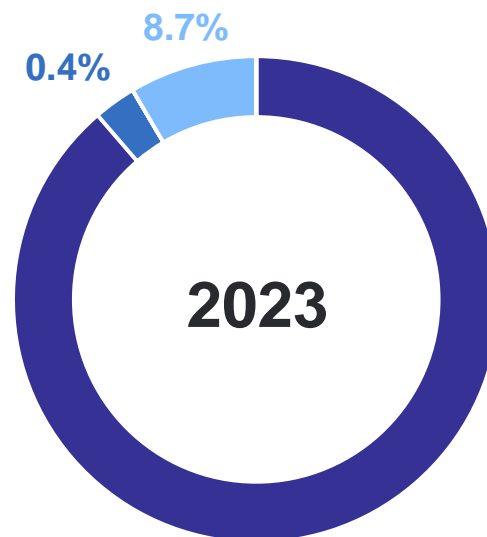
КРЫМСТАТ

январь – февраль 2023 г.

**129.7** тыс. кв. м.

январь – февраль 2024 г.

**36.1** тыс. кв. м.



● Жилые ● Административные ● Промышленные ● Коммерческие ● Другие